

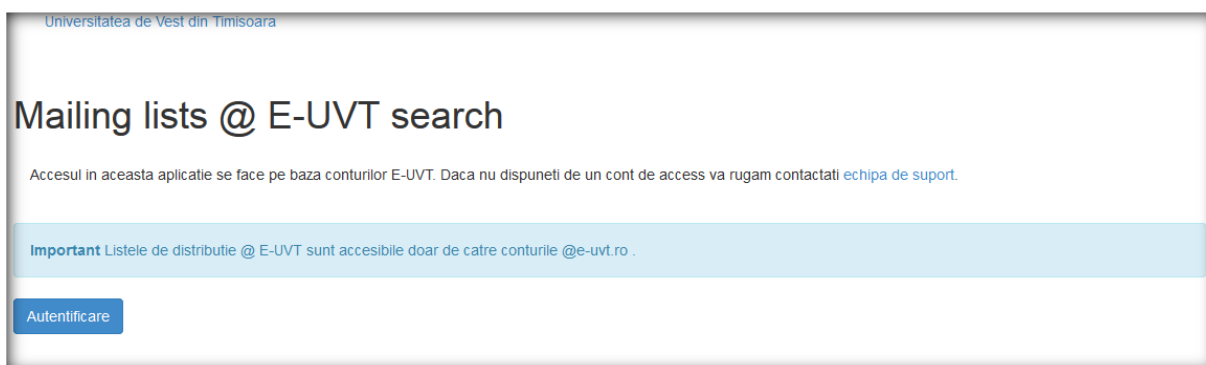
Procedura 2. Utilizare liste dinamice de grupuri e-uvt.ro

Pentru a trimite mail unui anumit grup de utilizatori de conturi din domeniul **e-uvt.ro**, in primul rand trebuie sa stim numele listei. Acest lucru se face in doua moduri:

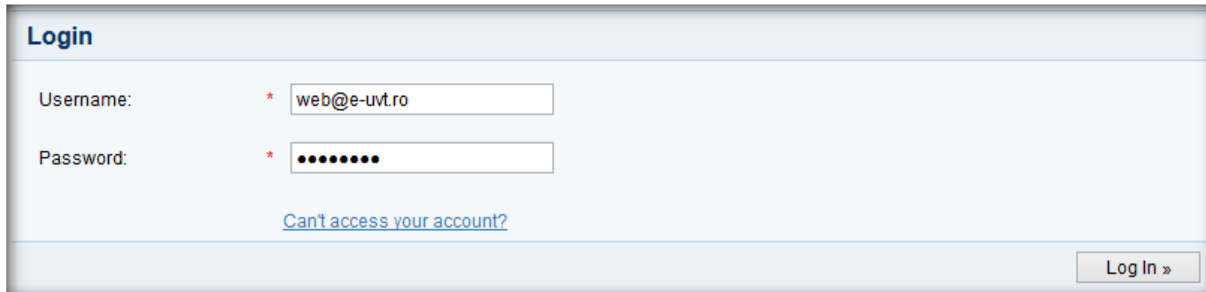
1. Am mai folosit inainte lista si stim numele. In caz caz se scrie un nou mail, la destinatar introducandu-se numele listei.
2. Generam numele listei cu ajutorul site-ului <http://lists.uvt.ro/>

2. Pentru generarea unei liste se procedeaza astfel:

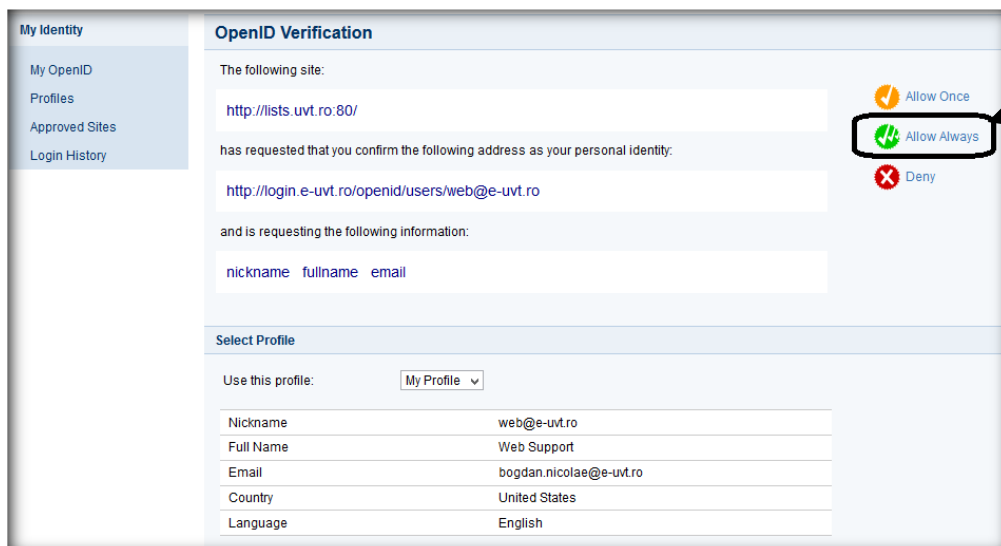
- Se acceseaza adresa <http://lists.uvt.ro/>, care va arata ca in imaginea de mai jos.



- Se apasa pe autentificare
- In urmatoarea pagina vi se va cere sa va logati. Introduceti la **Username** adresa personala de mail **e-uvt.ro**, iar la **Password** parola contului dumneavoastra de e-mail

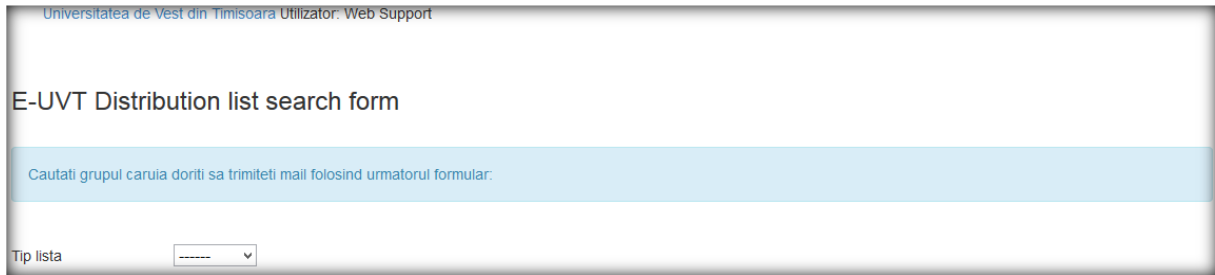


- In urmatoarea pagina apasati pe "Allow Allways" (pagina care apare doar la prima accesare)



Procedura 2. Utilizare liste dinamice de grupuri e-uvt.ro

dupa care veti fi automat redirectionati catre pagina de generare de liste, care va arata precum in imaginea de mai jos.



Grupurile carora se transmit mesaje pot fi de personal (staff) sau student.

adm.dict@groups.e-uvt.ro pentru a trimite mail la grupul selectat.' Below this, there are several dropdown menus: 'Tip lista' (Staff), 'Administrativ - Universitatea de Vest Timisoara', and 'Adm. - Departament informatizare si comunicatii'." data-bbox="115 280 880 399"/>

- In continuare vom putea genera orice lista dorim cu ajutorul meniurilor drop-down, precum in imaginea de mai jos.

cbg.st.i.geog.geog.zi.1.1@groups.e-uvt.ro pentru a trimite mail la grupul selectat.' Below this, there are several dropdown menus: 'Tip lista' (Studenti), 'Facultate' (Facultatea de Chimie, Biologie, Geografie), 'Tip studii' (Licenta), 'Domeniu' (Geografie), 'Specializare' (Geografie), 'Forma invatamant' (ZI), 'An' (Anul 1), and 'Grupa' (Grupa 1)." data-bbox="115 453 880 638"/>cbg.st.i.geog@groups.e-uvt.ro pentru a trimite mail la grupul selectat.' Below this, there are several dropdown menus: 'Tip lista' (Studenti), 'Facultate' (Facultatea de Chimie, Biologie, Geografie), 'Tip studii' (Licenta), 'Domeniu' (Geografie), and 'Specializare' (-----)." data-bbox="115 647 880 791"/>

- Numele listei generate se gaseste pe bara cu fundal albastru din partea de sus, in zona incercuita in cele doua imagini.
- Precum se observa in cele 2 imagini, lista poate fi generata pana la nivel de grupa, insa ne putem opri si la un nivel superior daca dorim sa trimitem mesajul, precum in exemplul de mai sus, doar la nivel de domeniu de studiu.

Obs.

- 1.** Autentificarea, in vederea generarii listelor de distributie de mesaje pe domeniul **e-uvt.ro**, se va putea face doar cu contul de **e-uvt.ro**.
- 2.** Pe grupurile (listele) de pe domeniul **e-uvt.ro** se pot trimite mesaje doar de pe adresele de mail cu terminatia **e-uvt.ro**.